

HOLLER



Catalogo Applicazioni Speciali

Cancelli che si aprono alla PERFEZIONE e si chiudono per la PROTEZIONE

Versione 2023 (Ed. 1)



L'attenzione è sempre rivolta all'azione orientata al cliente. Il lavoro professionale, coscienzioso e cooperativo è uno dei nostri punti di forza. Solo i clienti soddisfatti assicurano il nostro successo commerciale a lungo termine e quindi i nostri posti di lavoro.

Cari, interessati, cari clienti!

Dal 1992, nella nostra sede di Wagna, nel sud dell'Austria, produciamo cancelli e recinzioni di alta qualità in alluminio.

Il nostro principio guida è il lavoro di squadra, in quanto possiamo realizzare insieme le migliori soluzioni per i nostri clienti. Il lavoro di squadra funziona come una serie di ingranaggi in cui tutti i reparti si interfacciano e garantiscono un processo regolare. La massima priorità è mantenere e promuovere questa coesione.

Accompagniamo ogni progetto dalla consulenza, pianificazione e chiarimento tecnico alla consegna e supportiamo in modo affidabile i nostri clienti con un servizio completo anche dopo il completamento del progetto.

Con il nostro catalogo vorremmo offrirvi una panoramica compatta del nostro ampio portafoglio di prodotti e delle diverse aree di applicazione. Tutte le soluzioni - dall'utilizzo in impianti industriali all'installazione in proprietà private - sono caratterizzate dalla massima qualità dei materiali e da un'ottima fattura.

Ci auguriamo che ti piaccia sfogliare e leggere il nostro catalogo .

Sinceramente

Il team di Holler Tore.

L'uso responsabile e prudente dell'energia, delle materie prime e dei metodi di produzione ha sempre avuto un ruolo centrale nella nostra azienda.

Le nostre decisioni di oggi modellano il mondo di domani.

L'uso di materiali durevoli e di alta qualità e la loro lavorazione con l'aiuto di tecnologie all'avanguardia rispettose dell'ambiente garantisce alle nostre linee di prodotti HOLLER PRO, HOLLER HOME e HOLLER DIY la massima qualità e una lunga durata. In questo modo, ci assumiamo la responsabilità per le generazioni presenti e future.

La compatibilità tra famiglia e carriera è un'altra grande preoccupazione per noi. Con il nostro nuovo ristorante all'interno fabbrica e l'asilo aziendale, vogliamo dare l'esempio in questa direzione, offrire supporto nella vita familiare di tutti i giorni e contribuire alla promozione dell'equilibrio tra lavoro e vita privata dei nostri dipendenti.

I nostri 7 principi di sostenibilità e responsabilità sociale

1. Fotovoltaico

Un potente impianto fotovoltaico sul tetto dei capannoni di produzione utilizza la potenza del sole per generare e immagazzinare energia elettrica per la nostra produzione in modo ecologico.

2. Inverdimento della facciata

L'inverdimento della facciata protegge i nostri capannoni di produzione dal riscaldamento nel Estate e riduce i costi di riscaldamento in inverno grazie al loro effetto isolante.

3. Api industriali

L'inverdimento della facciata come "sistema di climatizzazione naturale" offre un habitat prezioso e un'importante fonte di cibo per gli animali, soprattutto per le nostre api laboriose. Vogliamo dare un contributo sostenibile alla conservazione della biodiversità e sostenere l'agricoltura locale con ulteriori aree verdi.

4. Veicoli elettrici

Le auto elettriche e i carrelli elevatori della nostra flotta non solo guidano silenziosamente, ma anche senza emissioni e con alta efficienza. I motori elettrici come tecnologia di azionamento innovativa sono un'alternativa ecologica ai motori a combustione convenzionali.

5. Verniciatura a polvere senza acque reflue

La nostra verniciatura a polvere elettrostatica è la più grande in Austria e uno degli impianti di trattamento superficiale più ecologici ed economici al mondo. Poiché trattiamo l'acqua di processo e i pozzi senza acque reflue, l'ambiente non è inquinato.

6. Utilizzo del calore di scarto e bioriscaldamento

Gli stabilimenti di produzione sono riscaldati sia dal calore di scarto generato dai processi termici in produzione sia dal teleriscaldamento a impatto climatico zero, fornito dal vicino impianto di bioriscaldamento.

7. Assistenza all'infanzia in azienda

La nostra scuola materna aziendale consente ai genitori di portare i loro figli direttamente all'asilo mentre vanno al lavoro senza dover fare deviazioni stressanti. I tempi di assistenza basati sui bisogni coincidono con l'orario di lavoro di madri e padri.



I vostri vantaggi



Tutto da un'unica fonte

La gamma verticale di produzione comprende lo sviluppo completo, la pianificazione e la produzione. La verniciatura a polvere viene effettuata nel nostro stabilimento all'avanguardia. Ogni prodotto che lascia la nostra azienda viene attentamente testato e controllato prima della consegna.

Unicità e individualità

La nostra tecnologia di profilo, sviluppata appositamente per cancelli e recinzioni, consente soluzioni su misura e creative per un'ampia gamma di applicazioni. Attraverso l'utilizzo di materiali di alta qualità e l'utilizzo di comprovata artigianalità, ogni prodotto è caratterizzato dalla massima cura e massima precisione.

Qualità

Alluminio, acciaio Corten, vetro e acciaio inox sono solo alcuni dei materiali con cui sono realizzati i nostri cancelli e recinzioni. Tutti i prodotti delle serie HOLLER PRO e HOLLER HOME sono dotati di una verniciatura a polvere di alta qualità. La massima resistenza agli agenti atmosferici, la facilità di manutenzione e le superfici resistenti ai graffi garantiscono qualità e bellezza per molti anni.

Ingegneria e innovazione

I prodotti in alluminio, saldatura, e fissaggio da noi sviluppati e Sistemi Clip&Glue garantiscono grande Qualità e Affidabilità. Le Manifattura è stato dell'arte con macchine robotizzate assistite in uno dei più moderni stabilimenti di produzione di cancelli in Europa su un area di 25.000 m2 .

Lavoro di squadra e responsabilità sociale

Il lavoro di squadra è il fattore decisivo nella produzione e distribuzione dei nostri prodotti. Ogni pezzo passa attraverso diversi reparti e viene controllato dai nostri dipendenti altamente qualificati prima della consegna. Una gestione fluida e orientata alla soddisfazione del cliente.

Certificazione e riconoscimento

I nostri prodotti sono fabbricati secondo rigorosi standard di qualità e soddisfano i requisiti di ISO 9001, EN 1090 e EN 13241-1. Holler Tore GmbH è un'azienda modello dell'economia austriaca.

Servizio in tutti i continenti

Lavoriamo con aziende e organizzazioni del settore pubblico e non profit in più di 30 paesi in tutto il mondo. Con le nostre organizzazioni di vendita internazionali, rispondiamo in modo rapido, competente e flessibile alle esigenze e alle preoccupazioni dei nostri clienti. Anche dopo il completamento del progetto, supportiamo in modo affidabile i nostri clienti con un servizio completo.

I nostri prodotti

I nostri prodotti sono fabbricati su circa 25.000 m2 di stabilimento. La gamma verticale di produzione nel sito di Wagna comprende la ricerca e lo sviluppo completi, la pianificazione e la produzione. Il nostro gruppo di ingegneri è costantemente alla ricerca, test e implementazione di nuovi processi di produzione e tecnologie per stare al passo con la concorrenza.

Adattati alle esigenze del mercato globale, i nostri sistemi sono venduti attraverso tre diverse linee di prodotti.

HOLLER |||||
CANCELLI - RECINZIONI - AUTOMAZIONI

Gamma Prodotti

HOLLER ||||| PRO

Sistemi per la
Industria

Potenza e resistenza, nonché robustezza e durata caratterizzano questa linea di prodotti. I sistemi per il settore industriale sono appositamente progettati per un uso intensivo nel settore industriale e commerciale e combinano resistenza e affidabilità con il design estetico. I cancelli e le recinzioni possono essere progettati individualmente e sono quindi unici nel design.

HOLLER ||||| HOME

Sistemi per la
Settore privato

La nostra linea di prodotti per il settore privato ispira con la massima flessibilità e versatilità speciale. Gli eleganti cancelli e recinzioni sono completamente su misura per le esigenze dei clienti del settore privato e garantiscono la privacy in combinazione con un elevato effetto decorativo.

HOLLER ||||| DIY

Sistema fai-da-te

I nostri sistemi fai-da-te pratici e modulari si basano su componenti standardizzati con innumerevoli opzioni di costruzione e progettazione. L'assemblaggio è semplice, poiché tutti i fori sono preparati con il materiale di fissaggio appropriato e non sono necessari strumenti speciali.



I nostri prodotti

HOLLER PRO



HOLLER PRO Porta Scorrevole Classic

Larghezza: Max. 25.000 mm, a sbalzo
Altezza: max. 2.500 mm
Costruzioni speciali fino a 5.000 mm di Altezza



HOLLER PRO Porta Scorrevole ECO

Larghezza: max. 10.000 mm, a sbalzo
Altezza: max. 2.500 mm




HOLLER PRO Porta scorrevole a pavimento guidata

Larghezza: max. 50.000 mm
Altezza: max. 2.500 mm
Costruzioni speciali fino a 6.000 mm di altezza



HOLLER PRO Cancelli a battente

Larghezza: max. 12.000 mm, 1 anta
Altezza: max. 2.500 mm
Costruzioni speciali fino a 5.000 millimetro Altezza




HOLLER PRO Costruzione inclinata per cancello

Larghezza: max. 25.000 mm, a sbalzo
Altezza: max. 2.500 mm
Costruzione inclinata fino all'8 %
Costruzioni speciali fino a 5.000 mm di altezza



HOLLER PRO Cancelli scorrevole telescopico

Larghezza: max. 25.000 mm, a sbalzo
Altezza: max. 2.500 mm
Costruzioni speciali fino a 5.000 mm di altezza



HOLLER PRO Cancelli pieghevoli ad alta velocità Quattro Premium

Larghezza: max. 10.000 mm
Altezza: max. 5.000 mm
Disponibile anche con 1 Anta



HOLLER PRO Anta pieghevole ad alta velocità Quattro ECO

Larghezza: max. 10.000 mm
Altezza: max. 5.000 mm
Disponibile anche con 1 Anta



HOLLER PRO Extra++

In base alle esigenze del cliente
Sventato, fresato, laserato etc.




HOLLER PRO Cancelli scorrevole Galaxy Gate

Porta scorrevole con angoli arrotondati, lamiera forata appositamente lavorata con logo, rinforzo dritto e illuminazione a LED integrata



HOLLER PRO Barriera 60+

Lunghezza max. 6.000 mm con illuminazione a LED



HOLLER PRO Pedonale Classico

Larghezza: max. 1.500 mm
Altezza: max. 2.500 mm
Costruzioni speciali fino a 5.000 mm Altezza



HOLLER PRO Pedonale Industria

Larghezza: max. 1.500 mm
Altezza: max. 2.500 mm

I nostri prodotti

HOLLER ||||| HOME



HOLLER HOME Cancello scorrevole

Larghezza: max. 6.000 mm, a sbalzo
Altezza: max. 2.000 mm



HOLLER HOME Cancello a battente

Larghezza: max. 4.500 mm
Altezza: max. 2.000 mm




HOLLER HOME Extra++

In base alle esigenze del cliente



HOLLER HOME Pedonale


Larghezza: max. 1.500 mm
Altezza: max. 2.000 m



HOLLER HOME Recinzioni

In molte varianti di design diverse

Colonne intelligenti



Colonna operativa e di comunicazione HST5

- Alluminio 150 x 150 mm
- Altezza Max. 2.500 mm
- Può essere combinato con altri sistemi di cancelli e recinzioni Holler




Colonna operativa e di comunicazione HST21

- Alluminio 220 x 170 mm
- Altezza Max. 2.500 mm
- Può essere combinato con altri sistemi di cancelli e recinzioni Holler



Colonna operativa e di comunicazione HST27

- Alluminio 450 x 150 mm o 450 x 300 mm
- Altezza Max. 3.500 mm
- Può essere combinato con altri sistemi di cancelli e recinzioni Holler



Custodia per cassette delle lettere

- Alluminio 450 x 150 mm o 450 x 300 mm
- Patta di inserimento a filo
- Disponibile a diverse altezze



Colonna pacco

- Alluminio 450 x 450 mm o 650 x 450 mm
- Apertura una tantum o blocco codice
- Disponibile a diverse altezze

I nostri prodotti

HOLLER ||||| DIY



HOLLER PRO Cancello scorrevole VARO

Porta scorrevole in design industriale modulare
Larghezza: max. 8.000 mm, a sbalzo
Altezza: max. 2.500 mm



HOLLER DIY Cancello scorrevole fai da te

Larghezza: 3.000, 4.000, 5.000, 6.000 mm
Altezza: max. 2.000 mm funzionamento automatico / manuale



HOLLER DIY Cancello a battente fai da te

Larghezza: 2.340, 3.340, 4.340 mm
Altezza: max. 2.000 mm funzionamento automatico / manuale



HOLLER DIY sistemi di recinzione fai da te

Larghezza: 2.510 mm
Altezza: Max. 2.015 mm



HOLLER DIY Fai da Te Pedonale

Larghezza: 1.200 mm
Altezza: max. 2.000 mm
Funzionamento manuale

Soluzioni per diversi Settori e aree

Come produttore di prodotti per la sicurezza dell'edilizia e della proprietà, forniamo ai nostri clienti sistemi di cancelli e recinzioni di alta qualità in alluminio. Con 30 anni di esperienza nella produzione e nel business dei progetti internazionali, nonché attraverso una stretta collaborazione con i nostri partner di vendita, convinciamo i nostri clienti con soluzioni su misura e un servizio clienti completo.



Gli aeroporti



Industria



Prigioni



Centrali elettriche



Logistica



Porti marittimi




Militare



Ambasciate



Istituzioni pubbliche



Governo



Proprietà Privata



DIY Fai-da-te

Gli aeroporti

La protezione perimetrale negli aeroporti è ottenuta attraverso una combinazione di componenti meccanici e sensoriali. Questi includono la classica protezione esterna o le innovative barriere certificate nelle aree di accesso e parcheggio esterne, serrature efficienti per veicoli, ad esempio con cancelli pieghevoli ad alta velocità o combinazioni di cancelli scorrevoli a barriera.

HOLLER PRO
Porta scorrevole Classic,
Larghezza a sbalzo: max. 25 m
Altezza: max. 5 m
qui: Cancelli scorrevoli con riempimento asta incl. Protezione dalla penetrazione
Larghezza: 25 m, Altezza: 2 m
Superficie: RAL 9010 - Bianco puro
Automazione: HOLLER H250 Cerniera incl. Protezione dalla intrusione

HOLLER PRO
Barriera 60+
Max. Lunghezza asta 6 m

qui: Barriera automatica
Lunghezza di spegnimento: 4,5 m inclusa illuminazione a LED
Superficie alloggiamento: RAL 7040 - Grigio Finestra
Albero di superficie: Bianco con rosso
Striscia di sicurezza

HOLLER PRO
Cancelli scorrevoli classici,
guidati da pavimento
Larghezza: max. 50 m
Altezza: max. 6 m

qui: Porta scorrevole con riempimento asta
Larghezza: 18 m, Altezza: 2,5 m
Superficie: RAL 9010 - Bianco puro
Automazione: HOLLER H250E

HOLLER PRO
Recinzione
Altezza: max. 2 m
qui: Recinzione con inserto
Riempimento tonde
Altezza: 2 m
Superficie: RAL 7016 - Grigio antracite

HOLLER PRO
Cancelli scorrevoli telescopico
Larghezza: max. a 25m
Altezza: max. 5 m
qui: Cancelli scorrevoli telescopico 3 pezzi con riempimento dell'asta
Larghezza: 14 m, Altezza: 2,5 m
Superficie: RAL 6005 - Verde muschio
Automazione: HOLLER H250T

HOLLER PRO
Porta pieghevole ad alta velocità
Quattro Premium
Larghezza: max. 10 m
Altezza: max. 5 m
qui: Cancelli pieghevole ad alta velocità automatica a 2 ante con riempimento stretto del tappetino a doppia barra
Larghezza: 7 m, Altezza: 4 m

Non esistono due siti industriali uguali e ognuno richiede la propria soluzione di sicurezza. L'ingresso non autorizzato nei locali dell'azienda è impedito, l'accesso è regolamentato e vengono mostrati i confini. Offriamo la giusta soluzione di cancello e recinzione. Una buona protezione dell'area previene le perdite dovute a furti nei magazzini e ai danni alla proprietà e riduce il costo delle guardie di sicurezza controllando efficacemente l'accesso pedonale e veicolare, quando non è richiesta la sorveglianza 24 ore su 24.

HOLLER PRO
Barriera 60+
Max. Lunghezza massima: 6 m

qui: Lunghezza di chiusura automatico della barriera: 5 m incluso supporto del pendolo e illuminazione a LED dell'asta
Superficie RAL 7040 - Albero superficie grigio finestra: Bianco con striscia di sicurezza rossa

HOLLER PRO
Porta pieghevole ad alta velocità Quattro Premium
Larghezza : max. 10 m
Altezza: max. 5 m

qui: Cancelli pieghevoli ad alta velocità automatica a 2 ante con riempimento dell'anta
Larghezza: 4 m, Altezza: 5 m
Superficie: RAL 7040 - grigio finestra

HOLLER PRO
Recinzione
Altezza: max. 2 m

qui: Recinzione con riempimento anta striscia frastagliata come protezione sporgenza
Superficie: RAL 9005



HOLLER PRO
Cancello scorrevole classico, a sbalzo
Larghezza: max. 25 m
Altezza: Max. 5 m

qui: Cancelli scorrevoli con riempimento asta
Larghezza: 12 m, Altezza: 1,5 m
Superficie: RAL 6009 - Verde abete
Automazione: HOLLER H120

HOLLER PRO
Cancello scorrevole Classic, Larghezza a sbalzo: Max. 25 m
Altezza: Max. 5 m

qui: Cancelli scorrevoli con riempimento in lamiera liscia su il telaio esterno e interno incl. Logo Azienda e illuminazione in Perspex
Larghezza: 8.2 m, Altezza: 1.8 m
Superficie: Architectural colore Grigio scuro
Automazione: HOLLER H120

HOLLER PRO
Cancello pedonale industriale
Larghezza: max. 1,5 m
Altezza: Max. 2,5 m

qui: Porta pedonale con riempimento anta
Larghezza: 1 m, Altezza: 1,8 m incl. Protezione dalla penetrazione
Superficie: RAL 6009 - Verde abete

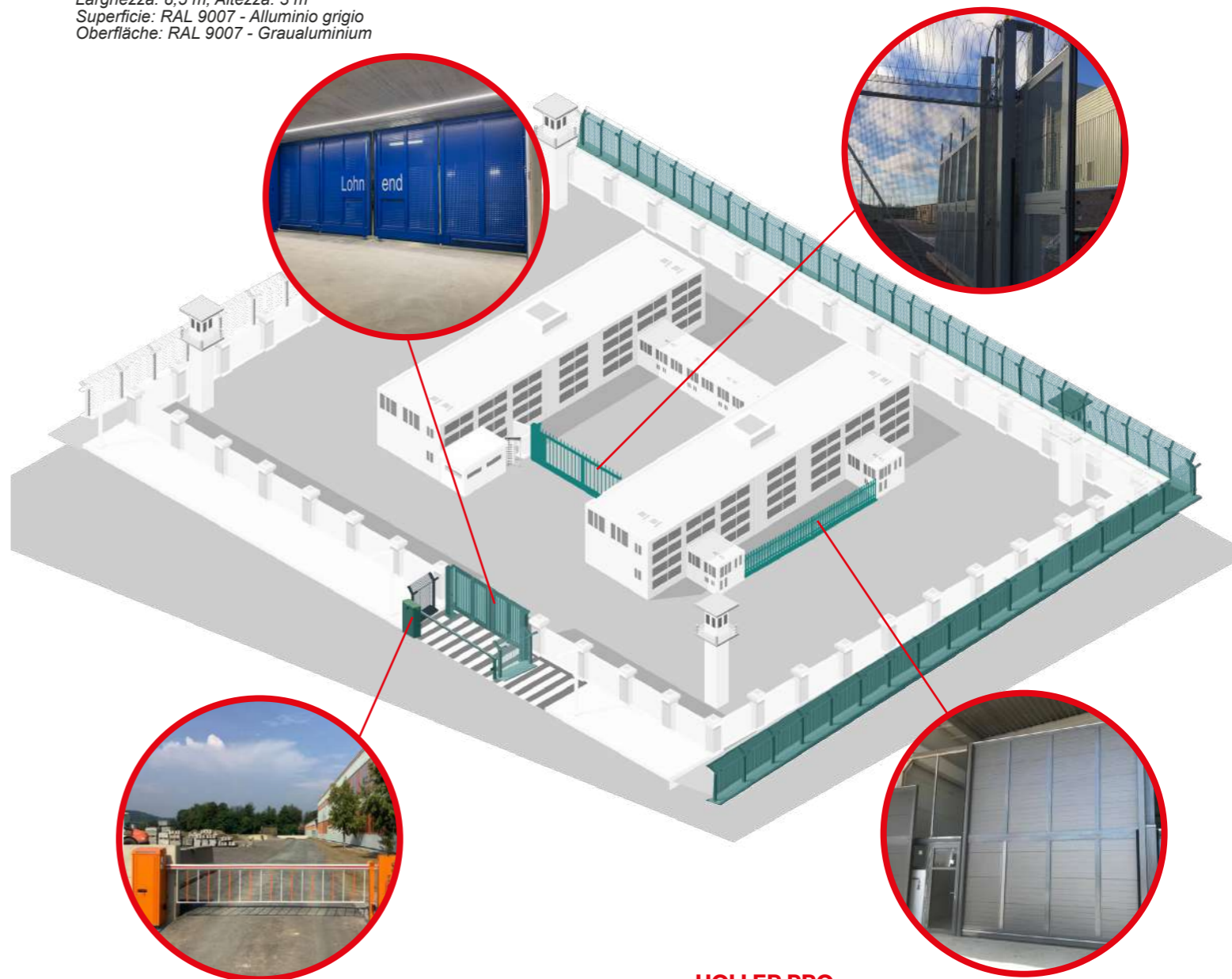
La nostra linea di prodotti HOLLER PRO simboleggia potenza e resistenza, robustezza, durata e affidabilità. Così i nostri prodotti sono predestinati per applicazioni sensibili e rilevanti per la sicurezza.

HOLLER PRO
Porta pieghevole ad alta velocità Quattro Premium
Larghezza: max. 10 m
Altezza: max. 5 m

qui: Cancelli pieghevoli ad alta velocità automatica a 2 ante con aste quadrate di sicurezza Doppia chiusura e protezione antimanomissione
Larghezza: 8,5 m, Altezza: 3 m
Superficie: RAL 9007 - Alluminio grigio
Oberfläche: RAL 9007 - Graualuminium

HOLLER PRO
Cancello scorrevole Classic, guidato da terra
Larghezza: max. 50 m
Altezza: max. 6 m

qui: Cancelli scorrevoli con riempimento pannello chiuso sicurezza
Larghezza: 11 m, Altezza: 6 m con prolunga per recinzione di filo spinato
Protezione da sollevamento e antimanomissione
Superficie: RAL 9006- Bianco Alluminio
Azionamento: HOLLER H250E



HOLLER PRO
Barriera 60+
Max. Lunghezza massima : 6 m

qui: Barriera automatica
Lunghezza barriera: 5,5 m incl. Illuminazione ad albero a LED e alloggiamento della superficie sospesa: RAL 2000 - albero di superficie giallo-arancio: bianco con striscia di sicurezza rossa Sicherheitsstreifen

HOLLER PRO
Cancello scorrevole Classic, Larghezza guidata dal pavimento: max. 50 m
Altezza: max. 6 m

qui: Cancelli scorrevoli con riempimento del pannello
Larghezza: 6 m, Altezza: 5 m Protezione di sollevamento Serratura magnetica
Superficie: RAL 9007 - Grigio Alluminio
Automazione: HOLLER H250E

I nostri prodotti e soluzioni di sistema sono sviluppati, fabbricati e testati per sistemi sensibili. Grazie a opzioni di sicurezza affidabili, come l'alimentazione di emergenza, la funzionalità è garantita anche in caso di mancanza di energia elettrica.

HOLLER PRO

Cancello a battente Classic
Larghezza: max. 12 m
Altezza: max. 2,5 m

qui: Porta a battente con riempimento in lamiera liscia fuori e dentro ed angoli pannelli chiusi per la massima privacy
Larghezza : 4,5 m
Altezza: 2 m
Superficie: RAL - 7016 - Grigio Antracite
Automazione: HOLLER H30-2

HOLLER PRO

Porta pieghevole ad alta velocità
Quattro ECO
Larghezza: max. 8 m
Altezza: max. 3 m

qui: Porta pieghevole ad alta velocità a 2 Ante Automatico con Riempimento asta e taglio laser in base
Larghezza: 4 m
Altezza: 3 m
Superficie: RAL 9006 Bianco Alluminio

HOLLER PRO

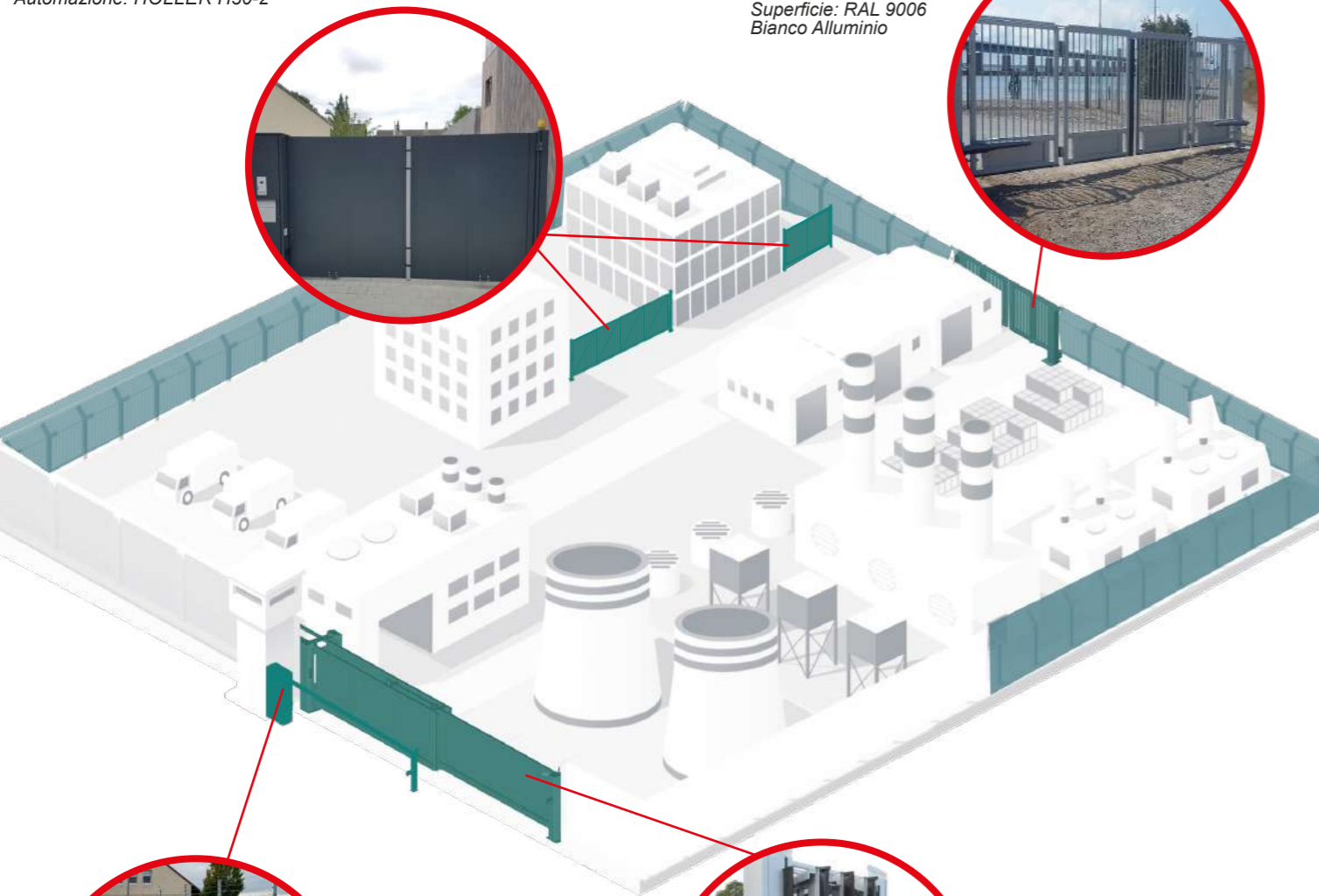
Barriera 50 ad azionamento manuale
Lunghezza massima di chiusura: 5 m

qui: Barriera manuale
Lunghezza di spegnimento: 4,5 m
Superficie: RAL 3003 - Rosso Rubino

HOLLER PRO

Recinzione
Altezza: max. 2 m

qui: Recinzione con inserto Riempimento tonde
Altezza: 2 m
Superficie: RAL 9005 Nero Intenso



HOLLER PRO

Barriera 60+
lunghezza di chiusura: 6 m


qui: Barriera automatica
Lunghezza asta : 6 m con illuminazione asta a LED RAL 9006 - Bianco Alluminio
Asta : Bianca con rosso
Strisce di sicurezza



HOLLER PRO

Cancello scorrevole telescopico
Larghezza: max. 25 m
Altezza: Max. 5 m

qui: Cancello scorrevole telescopico 3 pezzi con riempimento dell'anta
Larghezza: 14 m, Altezza: 1.8 m
Superficie: RAL 9006 - Bianco Alluminio
Automazione: HOLLER H250T



HOLLER PRO

Pedonale
Larghezza: max. 1,5 m
Altezza: max. 2,5 m

qui: Cerniera con riempimento asta
Larghezza: 0.8 m, Altezza: 2 m
Superficie: RAL - 7016 - Grigio Antracite



HOLLER PRO

Cancello scorrevole Galaxy Gate
Larghezza: max. 25 m
Altezza: max. 5

qui: Cancello scorrevole Galaxy Gate con finitura in lamiera liscia, adesivo speciale e illuminazione a LED intorno al telaio
Larghezza: 12 m, Altezza: 1,8 m
Superficie: RAL 6026 - Verde opale
Automazione: HOLLER H120

Il rischio di sabotaggio, furto o altri attacchi è sempre presente. Con la nostra alta qualità Le soluzioni di prodotto non solo proteggono i valori di stoccaggio, le strade di accesso, i parcheggi e le rampe, ma anche te stesso e i tuoi dipendenti

Oltre alle zone soggette a restrizioni doganali e al rischio di furto, ci sono anche altre sfide nell'area portuale, come il tempo, il vento e i veicoli pesanti. I nostri cancelli, recinzioni e barriere garantiscono un alto grado di sicurezza e affidabilità.

I clienti del settore militare si affidano ai nostri prodotti testati al massimo livello di sicurezza e ai nostri servizi affidabili. Proteggono le aree protette dall'ingresso non autorizzato.

HOLLER PRO
Porta pieghevole ad alta velocità
Quattro ECO
Larghezza: Max. 8 m
Altezza: Max. 3 m

qui: Porta pieghevole ad alta velocità a 2 Ante Automatico con Riempimento asta e taglio laser in base
Larghezza: 4 m
Altezza: 3 m
Superficie: RAL 9006 - Bianco Alluminio

HOLLER PRO
Schranke 60+
Max. Absperrlänge: 6 m

qui: Barriera automatica
Lunghezza barriera: 5 m incl.
Illuminazione ad albero a LED
Superficie: RAL 7040 - grigio finestra
Albero di superficie: Bianco con striscia di sicurezza rossa

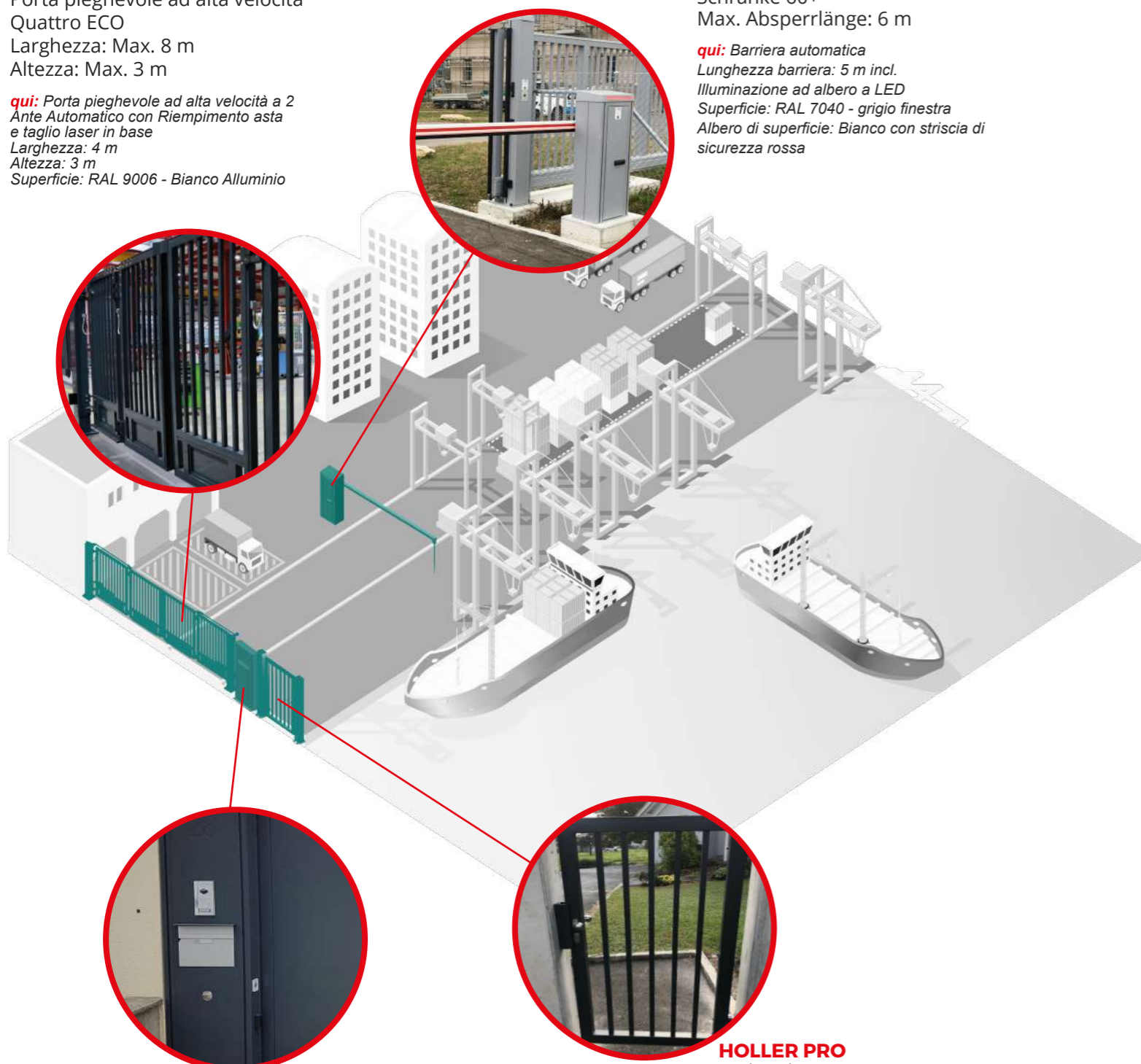
HOLLER PRO
Cancello scorrevole VARO
Larghezza: max. 9 m
Altezza: max. 2 m

qui: Riempimento dell'anta del cancello scorrevole
Larghezza: 9 m
Altezza: 2 m
Superficie: RAL 9006 Alluminio
Automazione: HOLLER H100

HOLLER PRO
Cancello pieghevole ad alta velocità
Quattro ECO
Larghezza: max. 8 m
Altezza: max. 3 m

qui: Cancello pieghevole ad alta velocità automatica a 2 ante con finitura dell'anta e taglio laser nella base

qui: Barriera automatica
Lunghezza massima : 5 m inclusa l'illuminazione a LED dell'albero.
Superficie alloggiamento:RAL 7016 - Antracite
Superficie asta : Bianco con striscia di sicurezza rossa

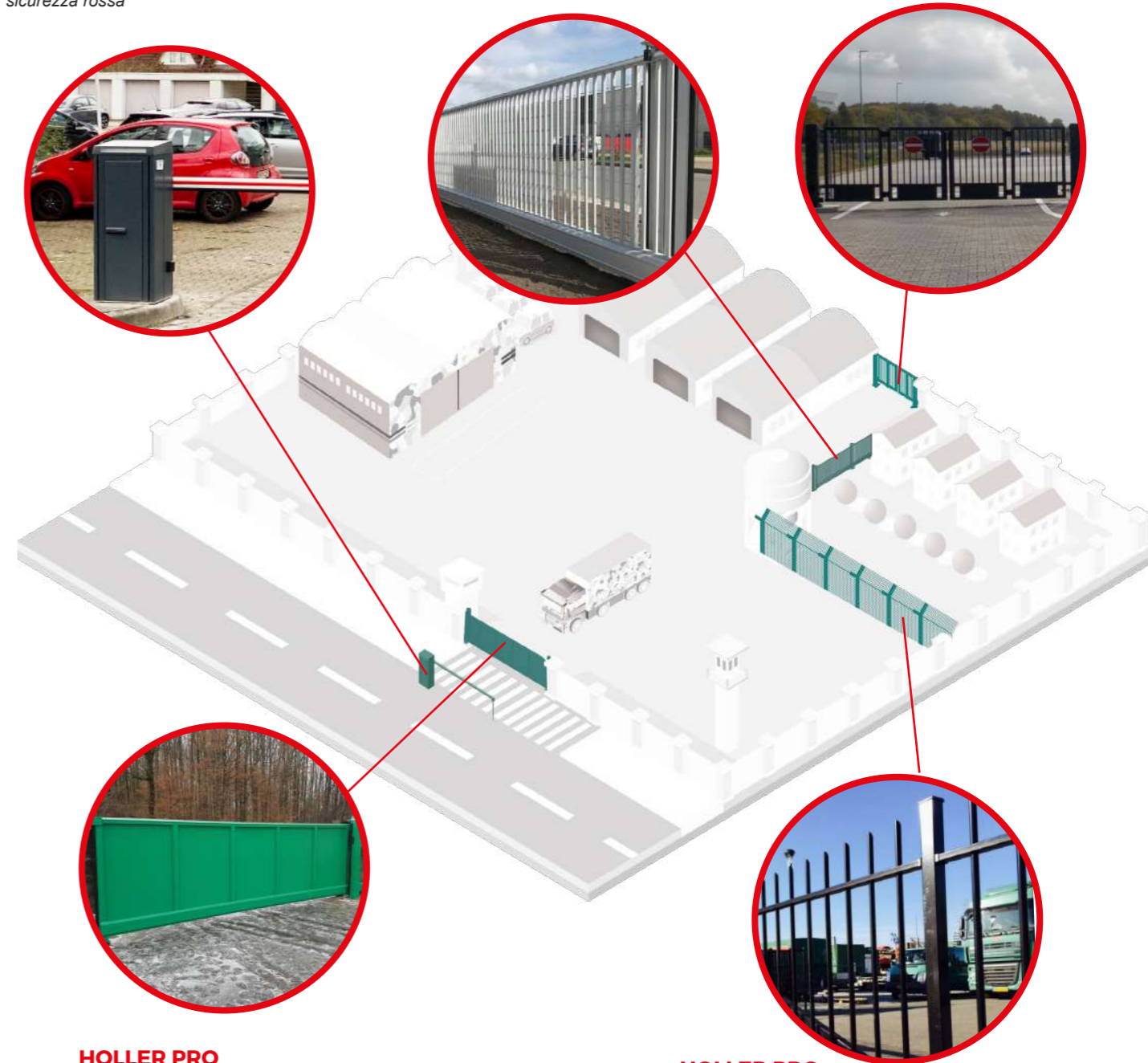


HOLLER PRO
Cassetta delle lettere e colonna di comunicazione HST 27
Altezza: max. 2,5 m

qui: Colonna Lettere Posta con inserimento lettera all'esterno e porta di rimozione all'interno
Speciale superficie di ritaglio: RAL 7016 - Antracite

HOLLER PRO
Pedonale
Larghezza: max. 1,5 m
Altezza: max. 2,5 m

qui: Porta pedonale con riempimento asta Larghezza: 1 m, Altezza: 2 m
Superficie: RAL 7016 - Antracite



HOLLER PRO
Porta scorrevole Classic,
Larghezza a sbalzo: max. 25 m Altezza:
max. 5 m

qui: Porta scorrevole con riempimento in lamiera liscia
Larghezza: 8.23 m
Altezza: 1.7 m
Superficie: RAL 6016 - Verde turchese
Automazione: HOLLER H120

HOLLER PRO
Recinto
Altezza: max. 2,5 m

qui: Recinzione con riempimento a stelo rotondo inserito
Altezza: 2 m
Superficie: RAL 9005 - Nero Intenso

La protezione affidabile delle strade di accesso con infrastrutture sensibili, come le ambasciate, è la nostra massima priorità. Oltre alla chiusura notturna a tempo controllato, all'apertura per i dipendenti con tecnologia RFID e all'entrata e all'uscita regolamentate per fornitori e visitatori, le nostre soluzioni impressionano per un design rappresentativo e accattivante.

HOLLER PRO

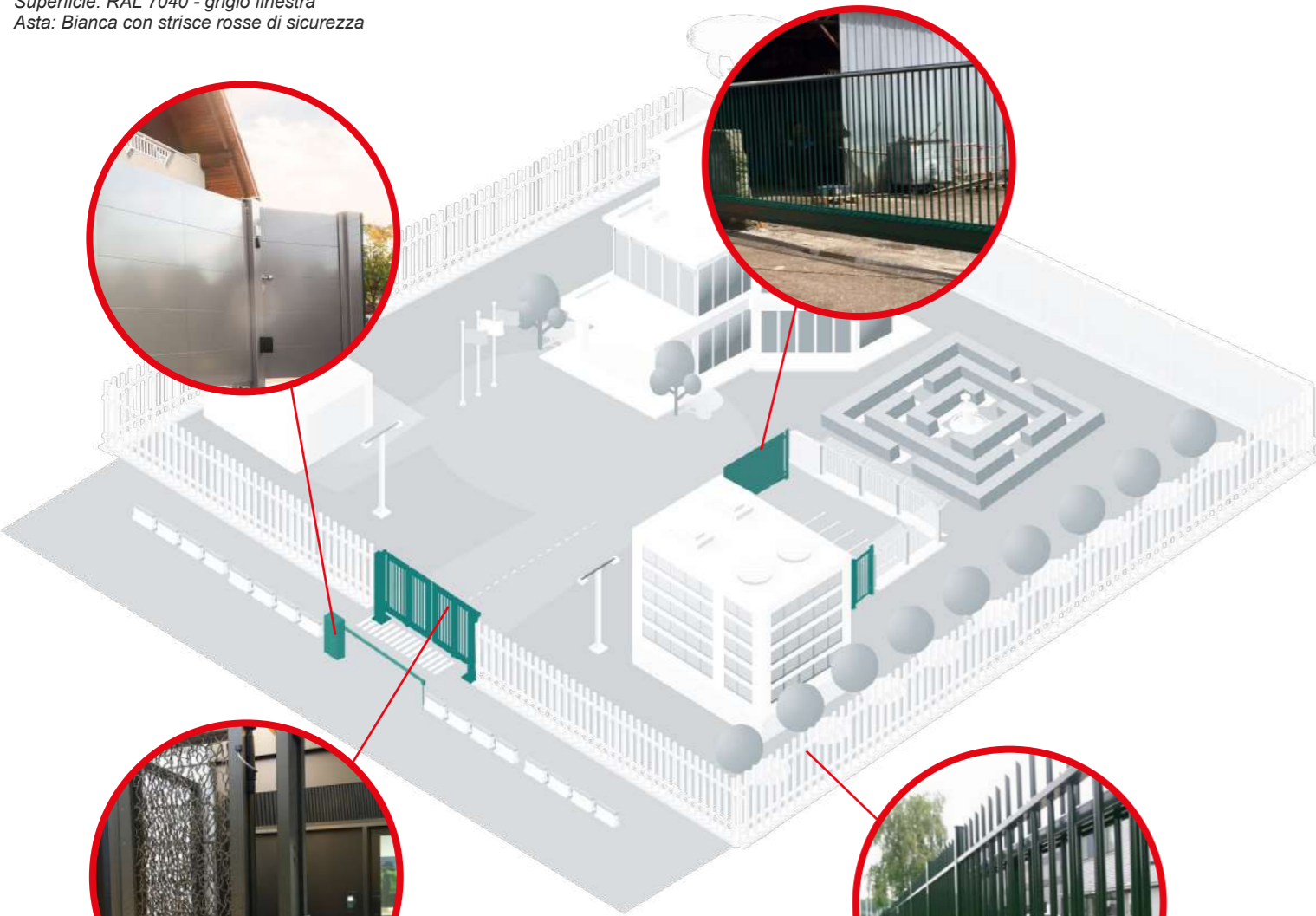
Barriera 60+
Max. Lunghezza massima: 6 m

qui: Barriera Automatico Lunghezza di spegnimento: 4,5 m con illuminazione a LED
Superficie: RAL 7040 - grigio finestra
Asta: Bianca con strisce rosse di sicurezza

HOLLER PRO

Cancello a battente Classic
Larghezza: max. 12 m
Altezza: max. 2,5 m

qui: Cancello battente con riempimento cassetta chiusa
Larghezza serratura di sicurezza: 4 m,
Altezza: 2m



HOLLER PRO

Cancello pieghevole ad alta velocità
Quattro Premium
Larghezza : max. 10 m
Altezza: max. 5

qui: Cancello pieghevole ad alta velocità automatica a 2 ante con taglio laser speciale rappresentativo, doppia chiusura di sicurezza
Larghezza: 6 m, Altezza: 5 m
Superficie: Colore speciale

HOLLER PRO

Recinto
Altezza: max. 2

qui: Recinzione con riempimento a stelo rotondo inserito
Altezza: 2 m
Superficie: RAL 6009 - verde abete

HOLLER PRO

Cancello scorrevole ECO
Larghezza: max. 10 m
Altezza: max. 2,5 m

qui: Cancello scorrevole con imbottitura a barra rotonda inserita
Larghezza: 9 m
Altezza: 2 m
Superficie: RAL 6009 - Verde abete
Automazione: HOLLER H100



HOLLER PRO

Barriera 60+
Max. Lunghezza massima : 6 m

qui: Barriera automatica
Lunghezza barriera: 6 m incluso illuminazione a LED asta barriera : RAL 5005 - Barriera di colore blu, asta barriera bianca con striscia di sicurezza rossa

HOLLER DIY - Fai da Te

Pannello di recinzione, fornito in kit
Larghezza: 2.510 mm (facilmente accorciabile in larghezza)
Altezze: 1.015, 1.215, 1.415, 1.615, 1.815 o 2.015 mm

qui: Pannello di recinzione con lamiera di perline e una striscia di lamiera forata
Larghezza: 2.510 mm, Altezza: 2.015 mm
Superficie: RAL · 9006 - Alluminio Brillante

Le istituzioni pubbliche richiedono un equilibrio tra sicurezza, permeabilità e apertura. I nostri cancelli e recinzioni sono ideali per delimitare scuole, asili e altre strutture pubbliche contro i rischi del traffico o l'accesso non autorizzato, garantendo .

HOLLER PRO

Porta scorrevole Classic,
Larghezza a sbalzo: max. 25 m
Altezza: max. 5 m

qui: Cancello scorrevole con riempimento in lamiera liscia su
Larghezza telaio: 9 m,
Altezza: 1,9 m
Superficie: Verde colore speciale
Automazione: HOLLER H100

Il furto o la distruzione dei dati può causare danni immensi all'immagine e elevate perdite di materiale. Ciò vale anche per il settore pubblico e quello privato. Le nostre soluzioni proteggono efficacemente gli oggetti sensibili da atti vandalici e intrusioni.

La nostra linea di prodotti HOLLER HOME convince per la massima flessibilità e versatilità speciale. Gli eleganti cancelli e recinzioni sono completamente su misura per le esigenze dei clienti del settore privato ed abbinano alla privacy un elevato effetto decorativo.

HOLLER PRO

Porta pieghevole ad alta velocità Quattro Premium
Larghezza : max. 10 m
Altezza: max. 5 m

qui: Cancelli pieghevoli ad alta velocità automatica a 2 ante con finitura a lamelle
Larghezza: 8 m, Altezza: 3.5 m
Superficie: RAL 9007 - Alluminio grigiastro

HOLLER PRO

Porta scorrevole Classic,
Larghezza a sbalzo: max. 25 m
Altezza: max. 5 m

qui: Porta scorrevole con riempimento ad asta
Larghezza: 7 m, Altezza: 3 m
Superficie: RAL 9006 - Alluminio brillante
Automazione: HOLLER H120

HOLLER HOME

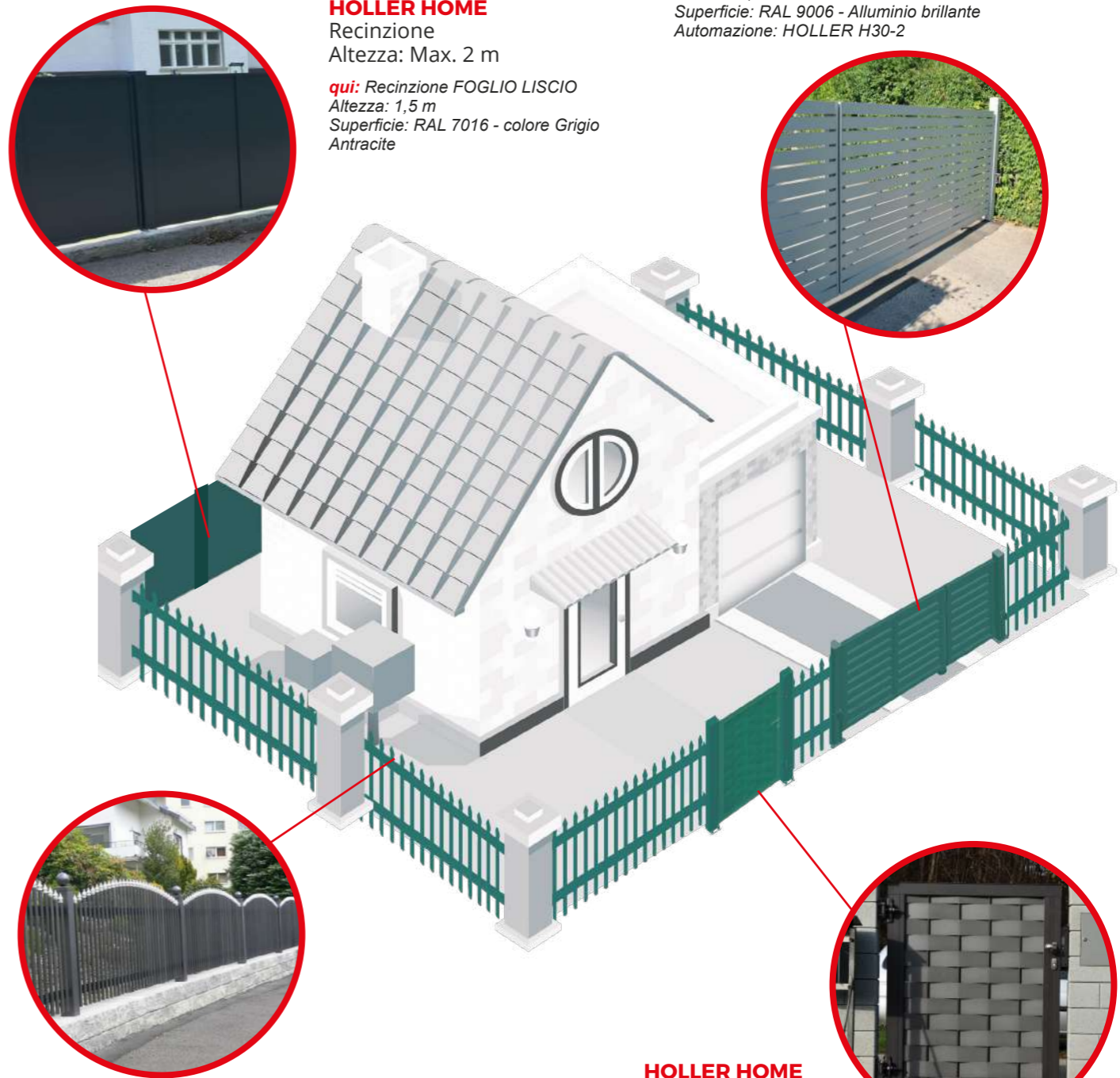
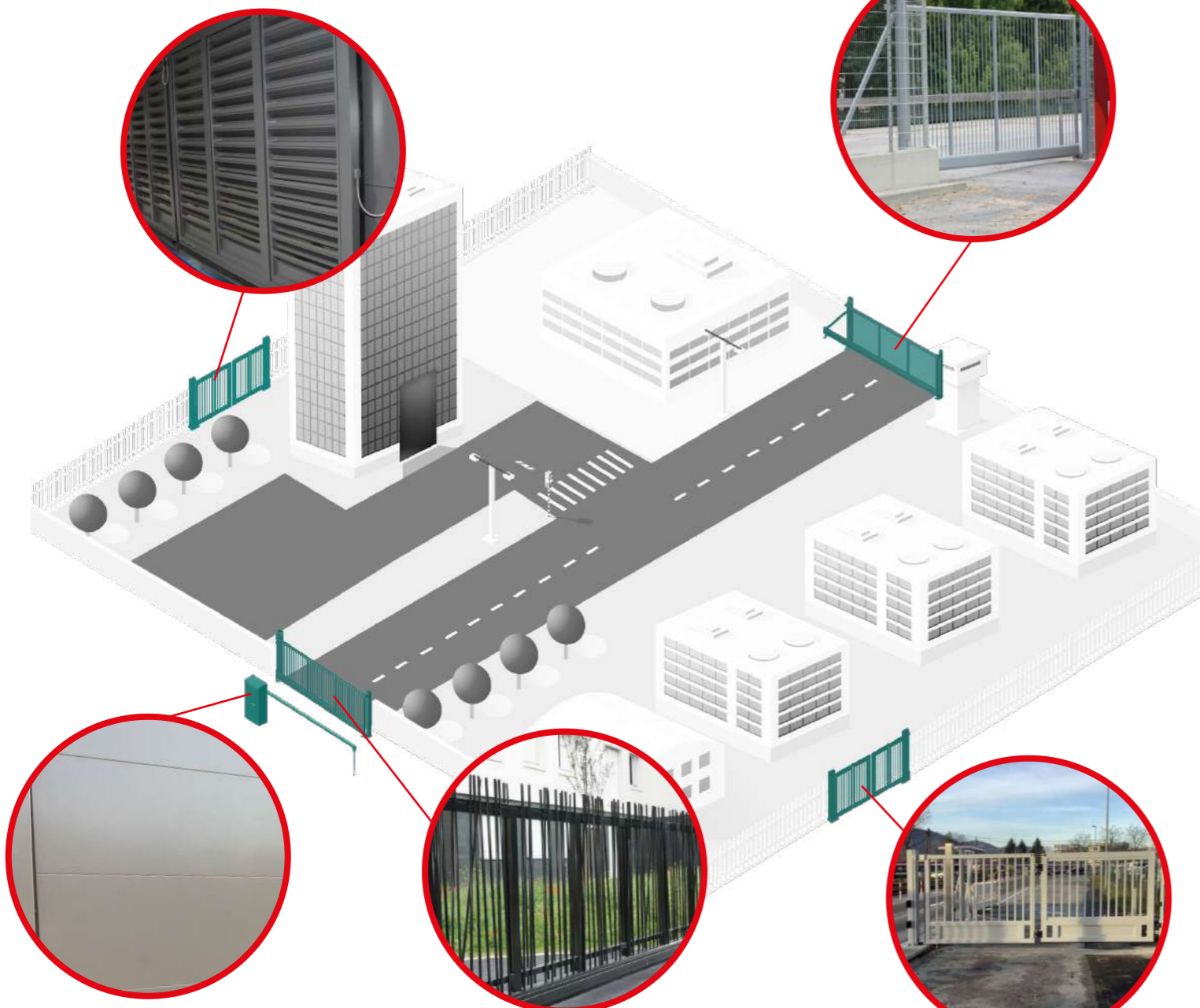
Cancelli a battente ·
Larghezza: Max. 6 m. Altezza: Max. 2 m

qui: Cancelli a battente AMSTERDAM, Doghe Orizzontali 80
Larghezza: 3,5 m
Altezza: 1,6 m
Superficie: RAL 9006 - Alluminio brillante
Automazione: HOLLER H30-2

HOLLER HOME

Recinzione
Altezza: Max. 2 m

qui: Recinzione FOGLIO LISCIO
Altezza: 1,5 m
Superficie: RAL 7016 - colore Grigio Antracite



HOLLER PRO
Barriera 60+
Max. Lunghezza massima : 6 m

qui: Barriera automatica
Lunghezza Massima 4,5 m inclusa illuminazione a LED
Superficie Caso: RAL 9010 – Bianco Puro
Albero di superficie: Bianco con rosso Strisce di sicurezza

HOLLER PRO
Porta scorrevole Classic
Larghezza a sbalzo: max. 25 m
Altezza: max. 5 m

qui: Cancelli scorrevoli con disegno mikado
Larghezza: 8 m, Altezza: 2,1 m
Superficie: RAL 9005 - Nero profondo
Automazione: HOLLER H100

HOLLER PRO
Porta pieghevole ad alta velocità Quattro ECO
Larghezza: max. 8 m
Altezza: max. 3 m

qui: Porta pieghevole ad alta velocità a 1 ala automatica con riempimento dell'asta
Larghezza: 6 m, Altezza: 2.5 m
Superficie: RAL 7030 - Grigio pietra

HOLLER HOME
Recinto
Altezza: max. 2 m

qui: Recinzione PARIS, riempimento palizzata con copertura
Altezza: 1,2 m
Superficie: Mica architettonica colori grigio scuro e grigio chiaro

HOLLER HOME
Cancelli Pedonali
Larghezza: max.

qui: Cancelli Pedonali riempimento CUMERA 100
Superficie: Bicolore

Il nostro sistema modulare fai-da-te si basa su componenti standardizzati con innumerevoli opzioni di progettazione. Il montaggio è facile perché quasi tutti i fori sono preparati con il materiale di fissaggio appropriato e non sono necessari strumenti speciali.

HOLLER DIY FAI DA TE

Porta scorrevole, a sbalzo, fornita in dotazione larghezze: 3.000, 4.000, 5.000 e 6.000 mm
Altitudini: 1.000, 1.200, 1.400, 1.600, 1.800 o 2.000 mm. Manuale o automaticamente utilizzabile

qui: Cancelli scorrevole con doghe piene e doghe forate
Larghezza: 5 m, Altezza: 1,60 m
Superficie: RAL 7016 - Grigio Antracite
Automazione: Fai da te - HOLLER H60 per porte scorrevoli

HOLLER DIY FAI DA TE

Pannello di recinzione, fornito come kit Larghezza: 2.510 mm (facilmente accorciabile in larghezza) Altezze: 1.015, 1.215, 1.415, 1.615, 1.815 o 2.015 mm

qui: Pannello di recinzione con doghe piene e doghe forate
Larghezza: 2.510 mm
Altezza: 1.615 mm
Superficie: RAL 6005 - Verde muschio

HOLLER DIY FAI DA TE

Cancelli a battente a 2 lame, fornito in kit
Larghezze: 2.340, 3.340 o 4.340 mm
Altezze: 1.000, 1.200, 1.400, 1.600, 1.800 o 2.000 mm
Manuale o automatico

qui: Cancelli a battente con lamiera di perline e perforazione quadrata
Larghezza: 3.34 m, Altezza: 1,6 m
Superficie: RAL 9006 - Alluminio brillante
Automazione: Fai da te - per cancelli a battente con pannello di recinzione

HOLLER DIY FAI DA TE

Cerniera, fornita in kit Larghezza: 1.200mm
Altezze: 1.000, 1.200, 1.400, 1.600, 1.800 o 2.000 mm
Manuale, opzionalmente con apertura elettrica

qui: Porta pedonale con listelli orizzontale 100
Larghezza: 1,2 m, Altezza: 1,6 m
Superficie: RAL 7016 - Grigio Antracite

Individualità


Formazione

I cancelli con carattere attirano l'attenzione, sia rotonde, quadrate o utilizzando un'ampia varietà di materiali moderni come acciaio Corten, vetro e molto altro. La nostra squadra di ingegneri si occupa dell'implementazione tecnica delle vostre esigenze. Con aggiunte speciali come l'illuminazione a LED e i loghi, il tuo cancello diventa unico.



Sicurezza

Tutti i prodotti sono fabbricati secondo le più recenti specifiche CE e la norma en 13241-1. I nostri set automatici includono tutti i dispositivi di sicurezza necessari. Sono disponibili ulteriori varianti di equipaggiamento per aree particolarmente sensibili, come HOLLER PRO Safety Plus, una costa di sicurezza senza contatto che rileva gli ostacoli prima di una collisione.



Funzione

Le nostre gamme di prodotti comprendono numerose soluzioni moderne e "intelligenti" come i controlli di posizione, la domotica e il funzionamento con telefono cellulare via GSM. Sono disponibili anche "classici" come trasmettitori portatili, interruttori a chiave e serrature a combinazione.



Dal 1992, nella nostra sede di Wagna, nel sud dell'Austria, produciamo cancelli e recinzioni di alta qualità in alluminio.

La curiosità e l'entusiasmo appassionato per la tecnologia sono per noi sia spinta che motivazione. Il nostro team di ingegneri sviluppa soluzioni innovative all'avanguardia e allo stesso tempo si occupa dell'ottimizzazione dei prodotti esistenti. Il risultato della massima artigianalità e della tecnologia all'avanguardia sono soluzioni su misura per un ampio portafoglio di prodotti.

Il nostro team altamente qualificato accompagna ogni progetto dalla consulenza, pianificazione e chiarimento tecnico alla consegna, ed è a vostra disposizione con un servizio completo, anche dopo il completamento del progetto.

Il tuo Partner locale

HOLLER ITALIA SRL

Viale Vittorio Emanuele II n.51/2
31029 Vittorio Veneto (TV)
ITALIA

Tel. +39 0438 1693620

info@holler-italia.it
www.holler-italia.it

