

HOLLER |||||



HOLLER ||||| HOME

Tore und Zäune für den Privatbereich

innovativ. beständig. sicher.

Version 2024 (Aufl. 4)

Liebe Interessierte, liebe Kundinnen und Kunden!

Seit 1992 fertigen wir in unserem Werk in Wagna im Süden Österreichs hochwertige Tore und Zäune aus Aluminium.

Die Produkte der Serie HOLLER HOME sind ganz auf den Privatbereich abgestimmt und werden genau auf Ihre Anforderungen und Wünsche zugeschnitten. Die Tore und Zäune dieser Serie sind flexibel im Einsatz, vielfältig im Design und ausdauernd im täglichen Einsatz. Kombinieren Sie Objektschutz mit besonderer dekorativer Wirkung und wählen Sie aus unseren vielfältigen Gestaltungsmöglichkeiten.

Unser Engineering-Team entwickelt innovative Lösungen nach neuestem Stand der Technik und setzt sich gleichzeitig mit der Optimierung bestehender Produkte auseinander. Wir begleiten jedes Projekt von der Beratung, Planung und technischen Klärung bis zur Auslieferung und stehen Ihnen auch nach Projektabschluss mit einem umfassenden Service zuverlässig zur Seite.

Wir wünschen Ihnen viel Vergnügen beim Durchblättern und Lesen unseres Katalogs.

Ihr Team von Holler Tore



BERLIN

Zeitlos und schlicht

Zeitlos und zweckmäßig fügt sich das Modell BERLIN in die Umgebung ein. Als Füllung stehen Stäbe in den Dimensionen 30/20, 40/20 oder 80/20 zur Auswahl. Luftig und filigran mit 80–100 mm Stababstand oder als Blickschutz mit 80 mm breiten Stäben und Zwischenabständen unter 40 mm. Zeitlose Stilrichtung mit schlichter Eleganz.




Abb. 1



Abb. 2

Stab 30/20



Stab 40/20



Stab 80/20



Abb. 3




Abb. 4

Klassisch.


SALZBURG

Klassisch und bewährt

Die klassische Ausführung des Lattenzauns in verschiedenen Standard- oder Sonderfarben fügt sich sowohl bei Stilhäusern als auch bei modernen Bauten formschön ins Gesamtbild ein. Lattenbreite 85 mm, Lattenstärke 20 mm mit Mittelstegverstärkung, der Abstand zwischen den Latten kann individuell gewählt werden: ca. 40 mm (Standard), ca. 15 mm oder blickdicht. Ob Rundbogen, gerade oder abgestuft – die vielfältige Auswahl lässt keine Wünsche offen.



Klassisch.

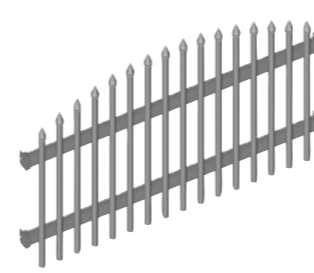


PARIS


Elegant und stilvoll

Eleganter Stil für klassische Häuser, Altbauten und Villen. Palisadenzaun mit glatten Rundstäben, Durchmesser 30 mm. Der Abstand zwischen den Palisaden ist frei wählbar: ca. 80 mm (Standard), ca. 60 mm oder weniger. Auf Wunsch sind auch zwei Palisadenreihen in unterschiedlicher Höhe lieferbar.


Klassisch.



Konvex



Konkav



Gerade



Kugelkappe



Spitzkappe



Flachkappe



Zwiebelkappe



Abb. 1



Abb. 2




Abb. 3



Abb. 4



Abb. 5

MIAMI

Geradlinig und ausdrucksstark

Die zeitlose Eleganz dieses Modells verleiht jedem Objekt einen unverwechselbaren Ausdruck und sorgt für angenehme Privatsphäre und optimalen Schutz. Die Ausführungen sind einfarbig oder mehrfarbig und mit verschiedenen Dekorelementen erhältlich. Die Geradlinigkeit der Gesamtansicht wird durch den Einbau von „unsichtbaren“ Befestigungen zusätzlich betont.



Abb. 1

Individuelle Lösungen

Tore mit Charakter sind echte Eyecatcher, ob rund, eckig oder durch Einsatz verschiedenster moderner Materialien. Unser Engineering-Team übernimmt die technische Umsetzung der kundenspezifischen Anforderungen. Mit maßgeschneiderten Lösungen wie Fräsung, Lasercut, LED-Beleuchtung, Logos, Füllungen u.v.m. wird das Tor zum Unikat.



Fräsung unbeschichtet



Fräsung beschichtet



Lasercut offen



Lasercut mit Blech, farbige hinterlegt



Abb. 2



Abb. 3



Abb. 4



Abb. 5




Abb. 6

Modern.


PERFORA

Attraktiv und funktionell


Elegantes Design besticht durch noble Schlichtheit. Durch unterschiedliche Lochungen und Stanzungen entsteht ein hervorragender Sichtschutz mit gleichzeitiger optischer Aufwertung des Objektes. Bei Toren und Zäunen ist das Lochblech im statischen Rahmen eingesetzt, bei Zäunen stehen vier verschiedene Einfassprofile zur Auswahl.



Versetzt Ø 10



Versetzt Ø 20



Gerade □ 10



Gerade □ 20

Weitere Lochungen verfügbar.

Modern.



Abb. 1



Abb. 2



Abb. 3



Abb. 4




Abb. 5



Abb. 6

AMSTERDAM

Schlicht und modern

Verleihen Sie Ihrem Tor- und Zaunsystem einen nordischen Touch. Modell AMSTERDAM verkörpert ein zeitloses, schlichtes Design und bildet eine perfekte Ergänzung für moderne Architektur. Verschiedene Lattenbreiten und Lattenabstände stehen zur Auswahl.



80 mm



120 mm



150 mm

Weitere Lattenbreiten und Lattenabstände verfügbar.

Modern.



Abb. 1



Abb. 2




Abb. 3



Abb. 4



Abb. 5



Abb. 6

CUMERA

Apart und freundlich

Korbgeflecht, lateinisch *cumera*, aus Weidenstangen und Holzlamellen war über Jahrtausende als Zaun und Sichtschutz in verschiedenen Kulturkreisen in Verwendung. Wir haben dieses Design wiederentdeckt und fertigen es in drei Varianten als Dekorelement oder als kompletten Sichtschutzzaun. Die farbigen, über beschichteten oder dekorativen Edelstahlstangen geflochtenen Aluminiumstreifen verleihen dem Modell Cumera einen architektonisch höchst anspruchsvollen Touch.



Abb. 1



Abb. 2



Abb. 3




Abb. 4



Abb. 5



Abb. 6



Mögliche Breiten:
60 mm, 80 mm oder 100 mm

Außergewöhnlich.

LAMELLE

Luftig und chic

Die überlappenden, schräg angeordneten Aluminium-Lamellen sind ein origineller und zugleich edler Sichtschutz. Die optisch ansprechenden Zierrillen der Lamellen verleihen dem Objekt lebhaften Charakter, Luftigkeit und Struktur. Modell LAMELLE findet überall dort Anwendung, wo Privatsphäre geschützt werden soll. Lieferbar in verschiedenen Farben bis zu einer Höhe von 2 m.



Abb. 1



Abb. 2



Abb. 3




Abb. 4



Abb. 5

Außergewöhnlich.

EXTRA++

Einzigartig und charmant

Extra++



Abb. 1



Abb. 4



Abb. 2



Abb. 5



Abb. 3



Abb. 6

EXTRA++

Einzigartig und charmant

Extra++



Abb. 7



Abb. 10



Abb. 8




Abb. 11



Abb. 9




Abb. 12

Pulverbeschichtung

Unsere Produkte sind mit einer hochwertigen Pulverbeschichtung versehen, die im eigenen Werk aufgebracht wird. Höchste Witterungsbeständigkeit, leichte Pflege und kratz feste Oberflächen garantieren Schönheit und Qualität für viele Jahre.

- ✓ Große Auswahl an Standard- und Sonderfarben
- ✓ Pflegeleicht
- ✓ Kratzfest
- ✓ Witterungsbeständig
- ✓ Wartungsarm
- ✓ Schönheit für viele Jahre



Farbgebung

RAL Standard matt

RAL 5010 Enzianblau	RAL 6005 Moosgrün	RAL 6009 Tannengrün	RAL 7016 Anthrazitgrau	RAL 7030 Steingrau
RAL 7040 Fenstergrau	RAL 7047 Telegrau 4	RAL 8001 Ockerbraun	RAL 9005 Tiefschwarz	RAL 9006 Weißaluminium
RAL 9010 Reinweiß	RAL 9016 Verkehrsweiß			

Feinstruktur

RAL 6005 Moosgrün	RAL 7016 Anthrazitgrau	RAL 7040 Fenstergrau	RAL 7047 Telegrau 4	RAL 7030 Steingrau
RAL 8001 Ockerbraun	RAL 8014 Sepiabraun	RAL 9006 Weißaluminium	RAL 9010 Reinweiß	

Architektur-Glimmerfarben

Hellgrau	Silber
Dunkelgrau	Braun
Graphitgrau	Dunkelgrün

RAL-Sonderfarben
auch individuell wählbar

Antrieb und Konstruktion

Antrieb für Schiebetore

HOLLER H60

- Schiebetorantrieb im Haltepfosten
- Integrierte Notentriegelung mit Blinklicht
- Schloss und Schlüssel
- Anschlussspannung 230 V/50 Hz
- Einschaltdauer 30 %
- Laufgeschwindigkeit ca. 17 cm/s
- Max. Torbreite 6 m
- Max. Torgewicht 210 kg

Der Betrieb ist ohne aktive Sicherheitskontaktleisten an den Haupt- und Nebenschließkanten zulässig.



Antrieb für Drehtore

HOLLER H30 UND HOLLER H50

Aufbauantrieb

Zuverlässiger Aufbauantrieb in 24-V-Technik für Drehtore mit einer Breite bis 5 m (zweiflügelig bis 10 m).



HOLLER H35

Unterflurantrieb

Komfortabler Unterflurantrieb in 24-V-Technik für Drehtore mit einer Breite von 3,5 m (zweiflügelig bis 7 m).



HOLLER H30K

Kopftrieb

Integration unsichtbar im Antriebspfosten
Pfostenlichter bis zu 3 m (für 1-flügelige Drehtore)



HOLLER PLUG&PLAY

Integration unsichtbar in der Steuerungstechnik im Stahlpfosten verbaut und sofort einsatzbereit ist.



Konstruktion Schiebetore

Obere Führung/Rollenhalter

Die obere Führung/der Rollenhalter ist „unsichtbar“ und witterungsgeschützt im Obergurt integriert. Die Ausführung mit wartungsarmen Kugellagern garantiert auch bei widrigen Witterungsbedingungen einen störungsfreien Betrieb.




Profiltechnik

Der statische Rahmen besteht aus hochfestem, stranggepresstem Aluminium. Die speziell für diesen Zweck entwickelten Spezialprofile sind formschlüssig miteinander verschraubt und zeichnen sich somit durch hohe Festigkeit aus.



Das Laufwerk

Das Schiebetor „schwebt“ nahezu geräuschlos auf den wartungsarmen Laufrollen. Acht kugelgelagerte Tragrollen und vier kugelgelagerte Querrollen sorgen für gleichmäßigen Lauf und optimale Gewichtsverteilung. Das gesamte Laufwerk ist auf feuerverzinkten Dübelplatten montiert.



Konstruktion Drehtore

Unser statischer Rahmen, hergestellt aus hochfestem stranggepresstem Aluminium, ist durch eigens entwickelte Spezialprofile besonders robust. Diese werden formschlüssig miteinander verschraubt, was eine hohe Festigkeit gewährleistet.



Smarte Säulen



Bedien- und Kommunikationssäule

Entdecken Sie unser vielfältiges Angebot für Bedien- und Kommunikationssäulen aus Aluminium. Integrieren und gestalten Sie Ihre Hausnummer mit Lasercut, Beleuchtung, Fräsung oder Edelstahl u.v.m. Eine lange Lebensdauer durch absolute Witterungsbeständigkeit ist garantiert.

- 150 x 150 mm, Aluminium, flacher, geschraubter Abschlussdeckel
- Max. Höhe 2.500 mm
- Innenseitiger, geschraubter Revisionsdeckel, Öffnung 100 x 200 mm, Deckel 130 x 230 mm
- Runde oder eckige Ausschnitte für verschiedene Zutrittskontrollsysteme, z. B. Video- und Sprechanlage

Briefkastensäule

Briefkastensäulen sind edle Aushängeschilder für jedes Heim. An die individuellen Anforderungen und Wünsche unserer Kunden angepasst, bestechen sie mit edler Schlichtheit und hoher Funktionalität. Integrieren und gestalten Sie Ihre Hausnummer mit Lasercut, Beleuchtung, Fräsung oder Edelstahl u.v.m.

- Einwurfklappe aus Edelstahl oder bündiger Briefeinwurf aus Aluminium
- Säule aus hochwertigem Aluminium
- Befestigung von außen nicht sichtbar
- Kombinierbar mit weiteren HOLLER Tor- und Zaunsystemen
- Runde oder eckige Ausschnitte für verschiedene Zutrittskontrollsysteme, z. B. Video- und Sprechanlage

Paketsäule

In Zeiten des steigenden Onlinehandels wird die Möglichkeit für einen unkomplizierten und zuverlässigen Paketempfang immer wichtiger, egal ob Sie zuhause sind oder nicht. Integrieren und gestalten Sie Ihre Hausnummer mit Lasercut, Beleuchtung, Fräsung oder Edelstahl u.v.m.

- Paketeingabe von außen
- Paketentnahme von innen
- Säule aus hochwertigem Aluminium
- Regenablaufriegen
- Kombinierbar mit weiteren HOLLER Tor- und Zaunsystemen
- Runde oder eckige Ausschnitte für verschiedene Zutrittskontrollsysteme, z. B. Video- und Sprechanlage

Zubehör

Elektrisches Zubehör (Beispiele)



Handsender



Schlüsseltaster



Induktionsschleife



GSM-Modul



Jahres-, Wochenzeitschaltuhr

Mechanisches Zubehör (Beispiele)



Zackenleiste



Zaunanschluss



Torfeststeller



Unterstellböcke in verschiedenen Höhen



Keydrop

Zertifizierung und Auszeichnung

Unsere Produkte werden nach strengen Qualitätsstandards gefertigt und erfüllen alle Anforderungen der zutreffenden Normen und Richtlinien.



Seit 1992 fertigen wir in unserem Werk in Wagna im Süden Österreichs
hochwertige Tore und Zäune aus Aluminium.

Neugier und leidenschaftliche Begeisterung für Technik sind für uns Antrieb und Motivation zugleich. Unser Engineering-Team entwickelt innovative Lösungen nach neuestem Stand der Technik und setzt sich gleichzeitig mit der Optimierung bestehender Produkte auseinander. Das Ergebnis aus höchster Handwerkskunst und modernster Technologie sind maßgeschneiderte Lösungen für ein breites Produktportfolio.

Unser hochqualifiziertes Team begleitet jedes Projekt von der Beratung, Planung und technischen Klärung bis zur Auslieferung und steht Ihnen auch nach Projektabschluss mit einem umfassenden Service zuverlässig zur Seite.

Ihr Partner vor Ort

Holler Tore GmbH

Schlossallee 4
8435 WAGNA
ÖSTERREICH

Tel. +43 3452 86031
Fax +43 3452 75831

mail@holler-tore.at
www.holler-tore.at

